

Муниципальное автономное дошкольное образовательное учреждение детский сад №59 комбинированного вида.

Обучающее занятие по ПДД  
для 5-7 лет

**Тема:**

«Азбука дорожной безопасности  
со Смешариками»

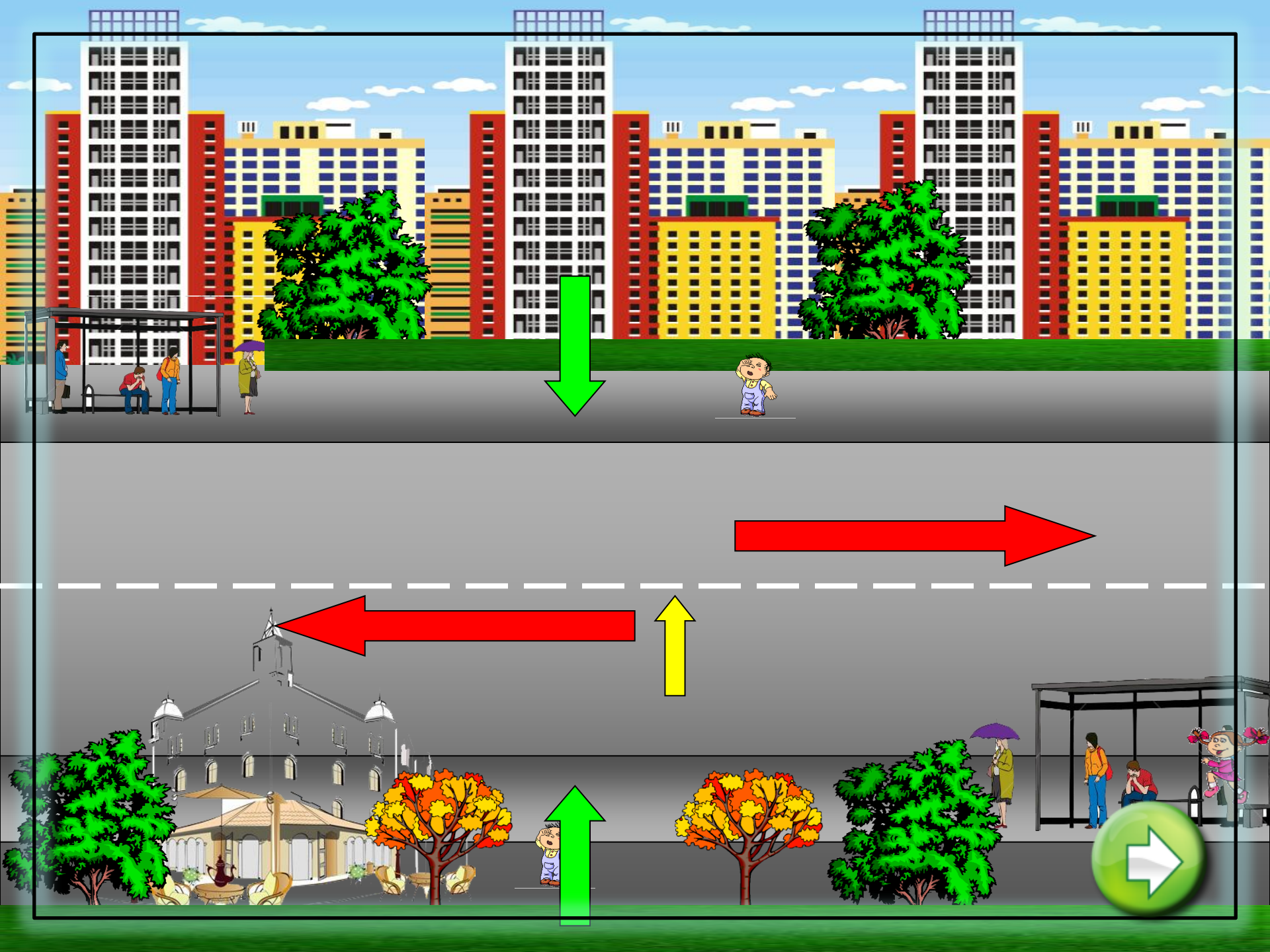
**Я познакомлю Вас  
с улицей города**

**Я покажу вам картины  
и выслушаю  
ваши рассказы**

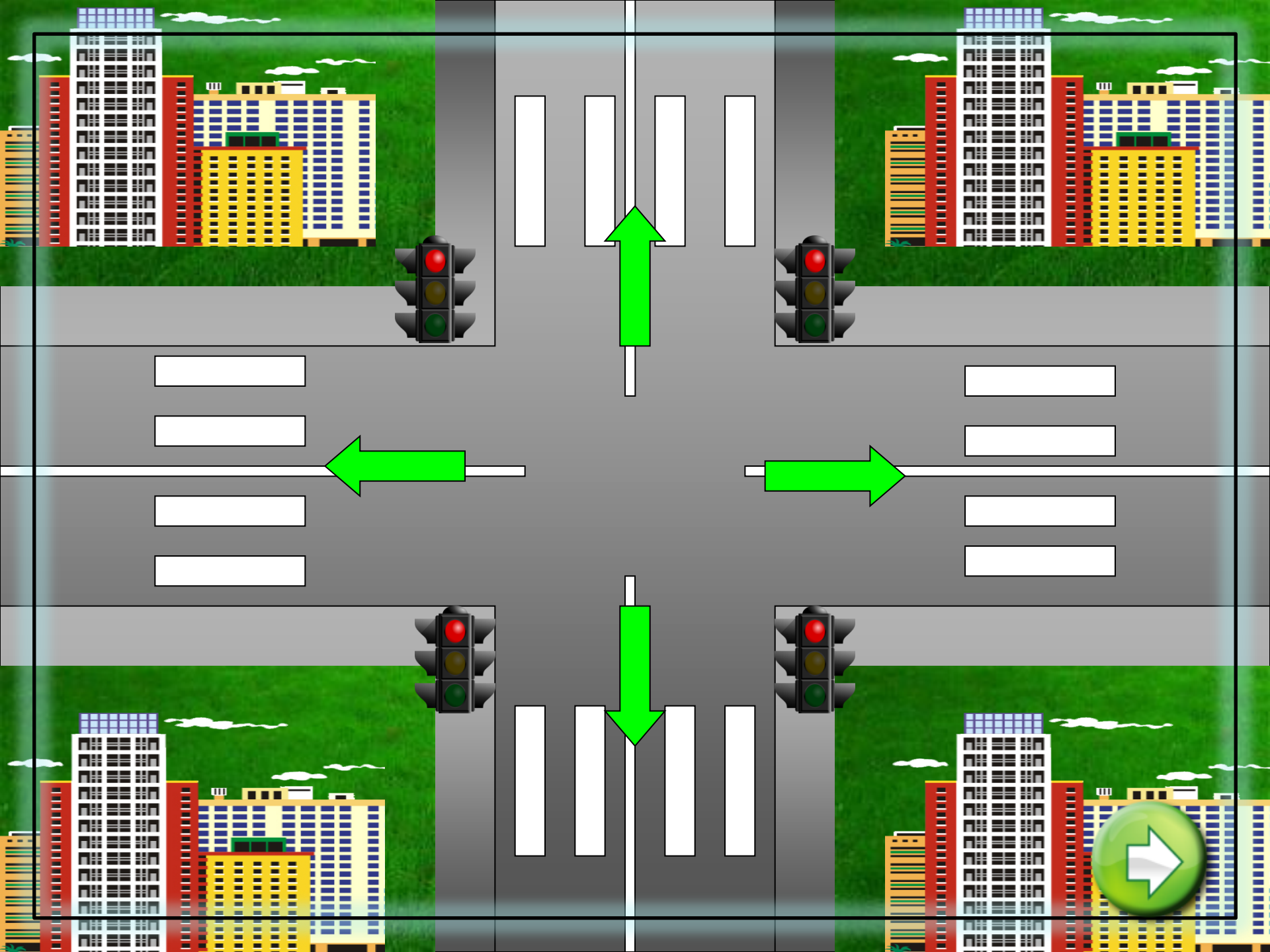
**Я загадаю вам  
дорожные загадки.**

**Я проведу  
дорожную  
викторину**











# Азбука безопасности от Смешариков





## **Это светофор!**


**У прибора есть три глаза,  
Он гордится очень ими.  
Глаз зеленый – не тяните,  
Поскорее проходите!  
Желтый глазик – подождите!  
Ну, а красный глазик – стоп!  
Строго запрещен проход!**



# Азбука безопасности от Смешариков







Давайте поиграем  
со светофором





## ГИБДД - Государственная инспекция безопасности дорожного движения






**Здесь на посту , в любое время  
Стоит знакомый постовой.  
Он управляет сразу всеми,  
Кто перед ним на мостовой.**

**Никто на свете так не может,  
Одним движением руки,  
Остановить поток прохожих  
И пропустить грузовики**




# Основные сигналы регулировщика



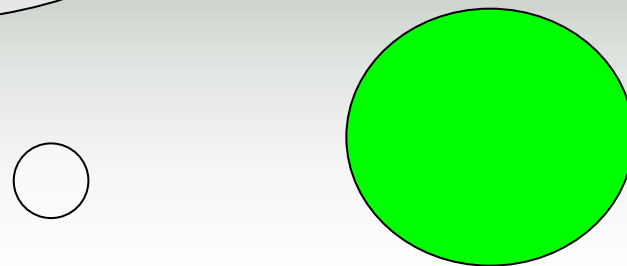

*Регулировщик повернулся  
к транспорту спиной  
или грудью - проезд закрыт.*



*Регулировщик поднимает  
жезл вверх - "внимание!"*



*Регулировщик поднял жезл, сам повернулся к транспорту боком, затем взмахнул жезлом перед грудью. Значит, если регулировщик стоит боком к транспорту или пешеходам, можно идти, ехать.*






*А еще на улице  
города есть много.....*

*Какие дорожные знаки  
вы знаете?*





*въезд запрещен*



*движение запрещено*



*движение пешеходов  
запрещено*



*движение на велосипедах  
запрещено*

**Запрещающие  
знаки**







*дети*



*неровная дорога*



*опасный поворот*



*перезон животных*

**Предупреждающие  
знаки**





*велосипедная  
дорожка*



*пешеходная  
дорожка*

**Предписывающие  
знаки**



## Информационно-указательные знаки




*пешеходный переход*



*подземный переход*

## Знаки сервиса



*пункт питания*



*телефон*



*пункт первой  
медицинской помощи*



*кемпинг*



*место  
отдыха*



**В**  
**И**  
**К**  
**Т**  
**О**  
**Р**  
**И**  
**Н**  
**а**

**Названием какого животного  
называется пешеходный переход?**

**кенгуру**

**белка**

**зебра**



**Что означает этот знак?**



**Пешеходный переход**

**Запрещается движение  
пешеходов**

**Разрешено ходить  
по одному**



**Как называется этот знак?**



**«Не раздавите шляпу»**

**«Внимание, верблюды!»**

**«Неровная дорога»**



**Что означает этот знак?**



**Велосипедистам въезд запрещен**

**Разрешено движение только на  
двухколесных велосипедах**

**Разрешено движение только  
на велосипедах и мопедах**




# В какую игру можно играть на проезжей части?

В футбол

В крестики-нолики

Играть вообще нельзя





# Что означает этот знак?



**Осторожно, может упасть кирпич**  
**Запрещается перевозить кирпичи**  
**Запрещается въезд транспортных средств**



# Что означает этот знак?



**Детям можно перебежать дорогу перед  
этим автобусом**

**Автобус перевозит группу детей**

**Детям можно бегать по автобусу**



З  
а  
г  
а  
д  
к  
и


Что за чудо - синий дом!  
Ребятишек много в нем.  
Носит обувь из резины  
И питается бензином?



TOSHIBA



**Встало с краю улицы  
В длинном сапоге  
Чучело трехглазое  
На одной ноге.**



TOSHIBA

Satellite



**Бежит, гудит, в два глаза глядит,  
А станет - ярко-красный глазок глянет.**



**TOSHIBA**

**START**



**На четыре ноги  
Надевали сапоги.  
Перед тем как надевать,  
Стали обувь надувать.**




**TOSHIBA**

**START**



**Спозаранку за окошком  
Стук, и звон, и кутерьма.  
По прямым стальным  
Дорожкам ходят красные дома.**



TOSHIBA

Satellite



**Все водителю расскажет,  
Скорость верную укажет.  
У дороги, как маяк,  
Добрый друг - ...**



TOSHIBA

**START**






**Посмотри, силач какой:  
На ходу одной рукой  
Останавливать привык  
Пятитонный грузовик.**



TOSHIBA

**START**





**Неправильно**

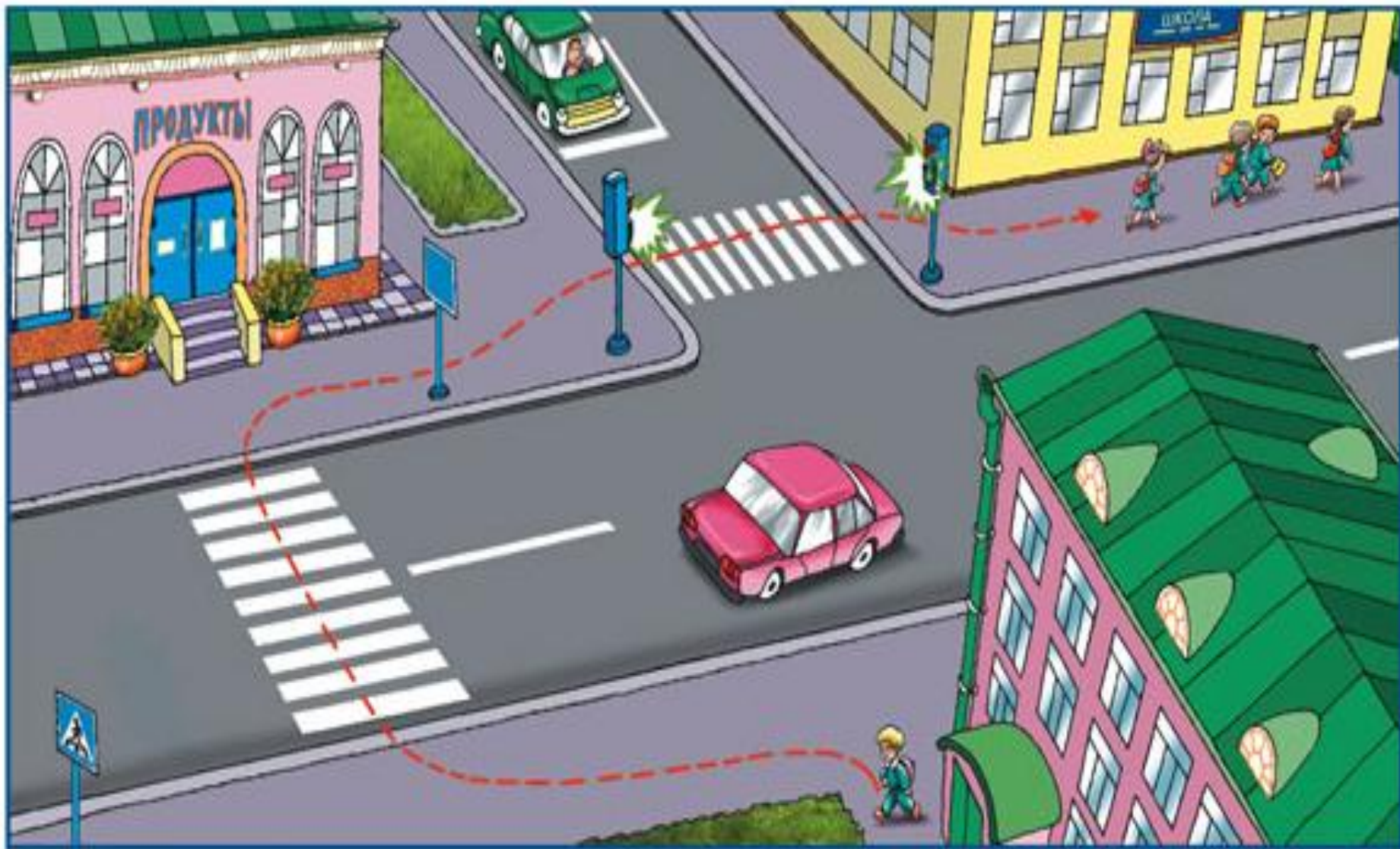
Почему на левом рисунке возникла опасная ситуация?

Можно ли кататься на роликовых коньках на дорогах, по которым движется транспорт?



**Правильно**





Правильно ли мальчик выбрал себе дорогу в школу?  
Найдите и покажите опасные места на его пути.







Кто и почему на этом плакате действует неправильно?

Какой опасности подвергаются дети, играющие в бадминтон, в волейбол?





Как вы думаете, почему перед началом движения по переходу нужно еще раз посмотреть налево?



В чем отличие левого рисунка от правого?  
По какому из переходов безопаснее переходить улицу?





Кто из детей неправильно ведет себя?  
Как надо вести себя в общественном транспорте?





На каком рисунке знаки размещены правильно, а на каком нет?  
Помогите найти для каждого знака правильное место.








Кто из персонажей этого плаката ведет себя неправильно?  
Как бы вы поступили на их месте?





Покажите тротуар, осевую линию, светофор, перекресток, дорожные знаки.






Кто поступает неправильно на этих рисунках?

Что бы вы посоветовали юным пассажирам (на правом рисунке), которые только что вышли из трамвая?

Почему опасно обходить трамвай сзади?

# Азбука безопасности от Смешариков





## В презентации использованы:

### *Клипарт, иллюстрации:*

- [http:// www.yandex.ru](http://www.yandex.ru)
- <http://avtoliteratura.ru>

### *Материалы из книг:*

- М.А. Фисенко «ОБЖ. Подготовительная группа», Волгоград, «Корифей», 2009 год
- Ф.С. Майрова «Изучаем дорожную азбуку» М., «Скрипторий», 2010 год
- А.А. Усачев «Правила дорожного движения для будущих водителей и их родителей» М., «Самовар», 2011 год

### *Фрагменты мультфильмов:*

- «Смешарики. Азбука безопасности» студия компьютерной анимации «Петербург», 2010 г., реж. - Д. Чернов, Д.Сулейманов, Олег Мусин, Р. Соколов, А. Минченюк и другие.